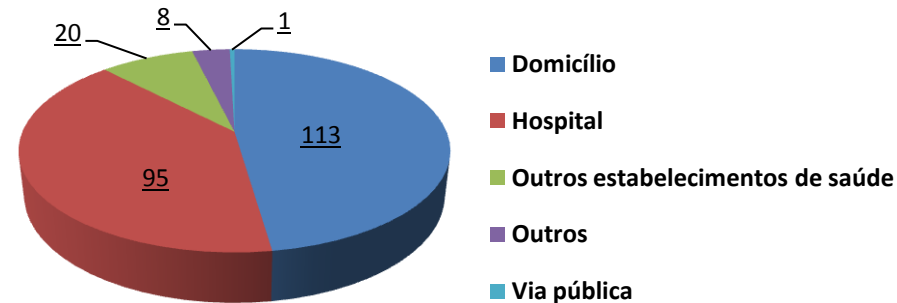
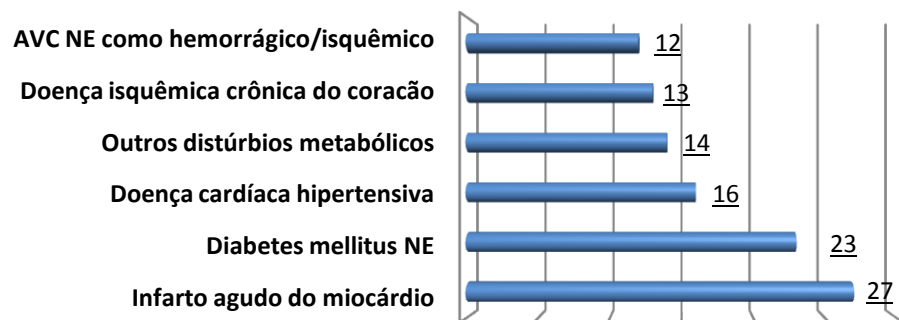
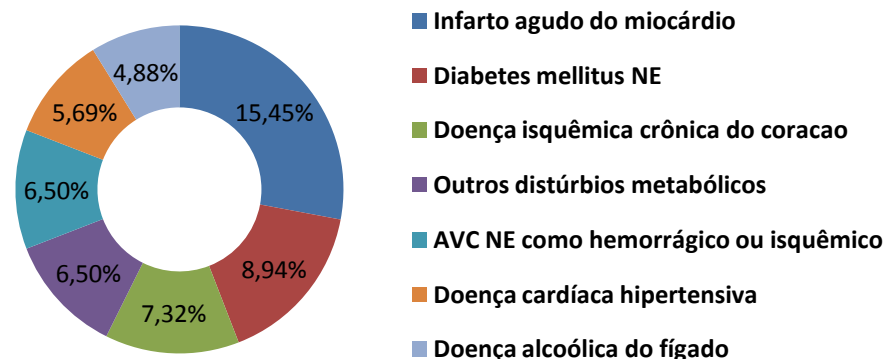


Ano de referência 2018	Mês de referência Março	Total de necropsias 237	Tabulação Setor de Pesquisa, Estatística, Epidemiologia e Arquivo
<u>Principais causas segundo CID10 – 3C</u>			<u>Óbitos por local de ocorrência</u>



<u>Distribuição de óbitos (%) por Capítulos do CID10</u>			<u>Óbitos por faixa etária segundo o sexo</u>			
CAPÍTULO		ÓBITOS	FAIXA ETÁRIA	MASCULINO	FEMININO	TOTAL
I	Algumas doenças infecciosas e parasitárias	5,06%	< 1	1	1	2
II	Neoplasias (tumores)	5,49%	01-14	1	4	5
IV	Doenças endócrinas nutricionais e metabólicas	16,88%	15-24	2	0	2
V	Transtornos mentais e comportamentais	2,11%	25-44	8	10	18
VI	Doenças do sistema nervoso	4,22%	45-54	10	10	20
IX	Doenças do aparelho circulatório	44,73%	55-64	32	15	47
X	Doenças do aparelho respiratório	4,22%	65 +	66	73	139
XI	Doenças do aparelho digestivo	11,39%	Ignorada	3	1	4
XVI	Algumas afecções originadas no período perinatal	1,69%	TOTAL	123	114	237

Principais causas (%) entre os óbitos do sexo masculino



Principais causas (%) entre os óbitos do sexo feminino

