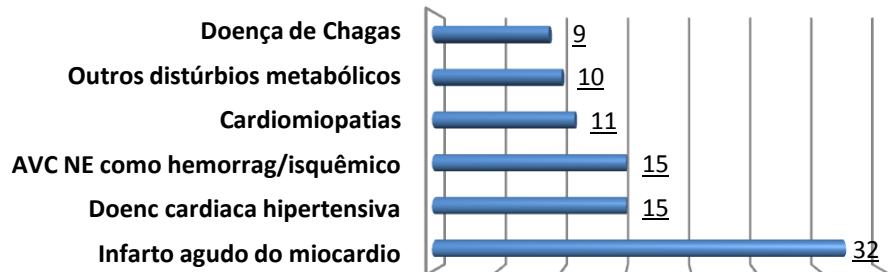
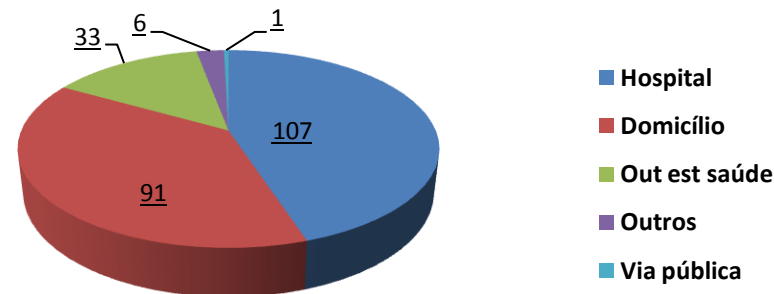


<b>Ano de referência</b> 2018	<b>Mês de referência</b> Janeiro	<b>Total de necropsias</b> 238	<b>Tabulação</b> Setor de Pesquisa, Estatística, Epidemiologia e Arquivo
----------------------------------	-------------------------------------	-----------------------------------	---

Principais causas segundo CID10 – 3C



Óbitos por local de ocorrência

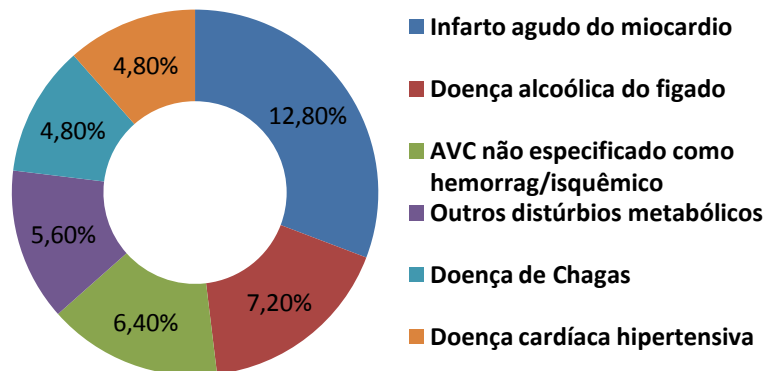


Distribuição de óbitos (%) por Capítulos do CID10

CAPÍTULO			ÓBITOS	FAIXA ETÁRIA	MASCULINO	FEMININO	TOTAL
I	Algumas doenças infecciosas e parasitárias	6,30%	< 1	1	1	2	
II	Neoplasias (tumores)	7,14%	01-14	2	3	5	
IV	Doenças endócrinas nutricionais e metabólicas	11,34%	15-34	4	6	10	
V	Transtornos mentais e comportamentais	2,52%	35-44	10	4	14	
VI	Doenças do sistema nervoso	2,10%	45-54	14	11	25	
IX	Doenças do aparelho circulatório	48,32%	55-64	27	13	40	
X	Doenças do aparelho respiratório	6,30%	65 +	65	74	139	
XI	Doenças do aparelho digestivo	10,08%	Ignorada	2	1	3	
XVI	Algumas afecções originadas no período perinatal	1,68%	<b>TOTAL</b>	125	113	238	

Óbitos por faixa etária segundo o sexo

Principais causas entre os óbitos do sexo masculino



Principais causas entre os óbitos do sexo feminino

